



PROCEDURY BUDOWLANE DROGĄ ELEKTRONICZNĄ

wnioski, zgłoszenia, uzgodnienia,
zaświadczenia, decyzje



Podstawy prawne

regulacje, treść wybranych aktów

PODSTAWY PRAWNE

Podpis elektroniczny regulują między innymi następujące akty prawne:

- Rozporządzenie UE nr 910/2014 z 23.07.2014 r. w sprawie identyfikacji elektronicznej i usług zaufania w odniesieniu do transakcji elektronicznych na rynku wewnętrznym
- Ustawa z 05.09.2016 r. o usługach zaufania oraz identyfikacji elektronicznej
- Ustawa z dnia 17.02.2005 r. o informatyzacji działalności podmiotów realizujących zadania publiczne

Ustawa z dnia 7 lipca 1994r. Prawo budowlane:

- Art.34 ust. 3f | 4b | 5a | 5b | 5c

Rozporządzenie Ministra Rozwoju z dnia 11 września 2020r. w sprawie szczegółowego zakresu i formy projektu budowlanego:

- §2b oraz Załącznik nr 1

Ustawa z dnia 7 lipca 1994r. Prawo budowlane

Art.34 ust. 3f:

Projekt budowlany, w tym projekt zagospodarowania działki lub terenu, projekt architektoniczno-budowlany oraz projekt techniczny, sporządza się w postaci:

1) papierowej albo

2) elektronicznej.

Art.34 ust. 4b:

W przypadku sporządzenia projektu zagospodarowania działki lub terenu oraz projektu architektoniczno-budowlanego w postaci elektronicznej **zatwierdzenie polega na opatrzeniu projektów kwalifikowanym podpisem elektronicznym, podpisem zaufanym, podpisem osobistym lub kwalifikowaną pieczęcią elektroniczną organu zatwierdzającego projekt.** Zatwierdzony projekt przekazuje się inwestorowi.

Ustawa z dnia 7 lipca 1994r. Prawo budowlane

Art.34 ust. 5a:

Wniosek o wydanie odrębnej decyzji o zatwierdzeniu projektu zagospodarowania działki lub terenu lub projektu architektoniczno-budowlanego składa się w:

- 1) postaci papierowej albo
- 2) formie dokumentu elektronicznego za pośrednictwem portalu e-Budownictwo.

Art.34 ust. 5b:

Minister właściwy do spraw budownictwa, planowania i zagospodarowania przestrzennego oraz mieszkalnictwa określi, w drodze rozporządzenia, wzór formularza wniosku o wydanie odrębnej decyzji o zatwierdzeniu projektu zagospodarowania działki lub terenu lub projektu architektoniczno-budowlanego, w tym w formie dokumentu elektronicznego w rozumieniu ustawy z dnia 17 lutego 2005 r. o informatyzacji działalności podmiotów realizujących zadania publiczne, mając na względzie konieczność zapewnienia przejrzystości danych zamieszczanych przy jego wypełnianiu.

Art.34 ust. 5c

Formularz wniosku, o którym mowa w ust. 5a, w formie dokumentu elektronicznego Główny Inspektor Nadzoru Budowlanego udostępnia na portalu e-Budownictwo.

Rozporządzenie Ministra Rozwoju z dnia 11 września 2020r. w sprawie szczegółowego zakresu i formy projektu budowlanego

§ 2b.

1. Stronę tytułową, spis treści, spis załączników, część opisową i część rysunkową projektu budowlanego w postaci elektronicznej zapisuje się w plikach komputerowych **w formacie PDF**.
2. Rozwiązania projektowe w części rysunkowej zapisywanej w pliku, o którym mowa w ust. 1, sporządza się **w postaci wektorowej**.
3. Pojedynczy plik, o którym mowa w ust. 1, nie może przekraczać 150 MB.
(ale! podpisać profilem zaufanym można plik do 10 MB)
4. Sposób oznaczania nazw plików komputerowych projektu budowlanego w postaci elektronicznej określa załącznik nr 1 do rozporządzenia.

Załącznik nr 1

Poz.	Elementy projektu budowlanego	Nazwa pliku w przypadku zapisu*	
		w jednym pliku	w więcej niż jednym pliku
1	projekt zagospodarowania działki lub terenu	PZT_z	PZT_x_z
2	projekt architektoniczno-budowlany	PAB_z	PAB_x_z
3	projekt techniczny	PT_z	PT_x_y_z
4	załączniki projektu budowlanego, w tym załączniki projektu zagospodarowania działki lub terenu, projektu techniczno-budowlanego i projektu technicznego	ZL_z	ZL_x_z
5	elementy, o których mowa w poz. 1 i 2 tabeli	PZT_PAB_z	
6	elementy, o których mowa w poz. 1, 2 i 4 tabeli	PZT_PAB_ZL_z	
7	elementy, o których mowa w poz. 1 i 4 tabeli	PZT_ZL_z	
8	elementy, o których mowa w poz. 2 i 4 tabeli	PAB_ZL_z	

x – oznacza kolejny numer pliku;

y – oznacza symbol określający zawartość tomu projektu technicznego zawierającego opracowanie wykonane przez osobę posiadającą uprawnienia budowlane do projektowania w określonej specjalności;

z – oznacza datę sporządzenia plików napisaną w formacie rrrr.mm.dd.

A photograph of a silver laptop and a black coffee cup on a saucer, both on a wooden desk. The background is dark and out of focus. A semi-transparent white box with a thin orange border is centered over the image, containing text.


Elektroniczne wnioski | eBudownictwo

sprawy, które załatwisz nie wychodząc z domu

Wyślij wniosek z projektem elektronicznie

Aplikacja do składania wniosków w procesie budowlanym

[Jak wypełnić i wysłać wniosek?](#)



Lista aktualnie dostępnych wniosków

Wniosek o ustalenie lokalizacji inwestycji celu publicznego albo warunków zabudowy

[Więcej →](#)

POPULARNY

Zgłoszenie budowy lub przebudowy domu jednorodzinnego (PB-2a)

[Więcej →](#)

POPULARNY

Wniosek o pozwolenie na budowę tymczasowego obiektu (PB-8)

[Więcej →](#)

Zawiadomienie o zakończeniu budowy (PB-16)

[Więcej →](#)

Wniosek o uproszczoną legalizację (PB-15)

[Więcej →](#)

Wniosek o pozwolenie na rozbiórkę (PB-3)

[Więcej →](#)

Wniosek o pozwolenie na budowę (PB-1)

[Więcej →](#)

POPULARNY

Zgłoszenie budowy domu jednorodzinnego (PB-2a) do 70m²

[Więcej →](#)

70m²

Wniosek o wydanie decyzji o zmianie pozwolenia na budowę (PB-7)

[Więcej →](#)

Wniosek o pozwolenie na użytkowanie - przed zakończeniem budowy (PB-17a)

[Więcej →](#)

Wniosek o legalizację (PB-19)

[Więcej →](#)

Zgłoszenie rozbiórki (PB-4)

[Więcej →](#)

Zgłoszenie robót budowlanych (PB-2)

[Więcej →](#)

POPULARNY

Zawiadomienie o zakończeniu budowy domu jednorodzinnego (PB-16a)

[Więcej →](#)

POPULARNY

Wniosek o wydanie odrębnej decyzji o zatwierdzeniu projektu (PB-6)

[Więcej →](#)

Wniosek o pozwolenie na użytkowanie (PB-17)

[Więcej →](#)

Wniosek o wyłączenie niektórych obowiązków kierownika budowy (PB-13)

[Więcej →](#)

Wniosek o przeniesienie decyzji o pozwoleniu na budowę (PB-9)

[Więcej →](#)

i więcej...

IDEALNIE NIE JEST....

2. Uzupelnienie zlozonego wniosku w zakresie punktow 6, 7.9. 8. oraz zalacznikow B.8. B.9. C, D, E.
3. Uzupelnienie zlozonego wniosku o klauzule informacyjna o przetwarzaniu danych osobowych dla potrzeb prowadzenia postepowania w sprawie ustalenia warunkow zabudowy (w zalaczeniu druk wniosku).

Przygotowanie i złożenie wniosku

pozwolenie na budowę budynku mieszkalnego wielorodzinnego



PRZYGOTOWANIE DOKUMENTACJI I ZŁOŻENIE WNIOSKU O POZWOLENIE NA BUDOWĘ BUDYNKU MIESZKALNEGO WIELORODZINNEGO

Zagadnienia praktyczne:

- Przygotowanie dokumentacji projektowej
- Uzgodnienie dokumentacji z rzeczoznawcami drogą elektroniczną
- Podpisy elektroniczne profilem zaufanym
- Przygotowanie wniosku (pismo ogólne)
- Wysyłka drogą elektroniczną

A man in a dark suit and tie stands on the left, holding a rolled-up white document. He is looking towards a firefighter on the right. The firefighter is wearing a red helmet, a dark jacket with reflective yellow-green stripes, and a communication device in his mouth. They are in a forest with a fire burning in the background. The scene is dimly lit, suggesting dusk or dawn.

Informacje praktyczne

uzgadnianie projektu budowlanego z rzeczoznawcami

UZGODNIENIE PROJEKTU BUDOWLANEGO Z RZECZOZNAWCĄ DO SPRAW ZABEZPIECZEŃ PRZECIWPÓŻAROWYCH

Podstawa prawna:

- ◆ Rozporządzenie Ministra Spraw Wewnętrznych i Administracji w sprawie uzgadniania projektu zagospodarowania działki lub terenu, projektu architektoniczno-budowlanego, projektu technicznego oraz projektu urządzenia przeciwpożarowego **pod względem zgodności wymaganiami ochrony przeciwpożarowej** (Dz.U. z 2023r. poz. 1563)

§7 | W przypadku uzgodnienia projektu zagospodarowania działki lub terenu, projektu architektoniczno-budowlanego, projektu technicznego lub projektu urządzenia przeciwpożarowego, **sporządzonego w postaci elektronicznej:**

- 1) **kwalifikowanym podpisem elektronicznym** rzeczoznawcy opatruje się **plik komputerowy z tym projektem albo wszystkie pliki komputerowe z tym projektem**, gdy projekt jest zapisany w więcej niż jednym pliku, oraz
- 2) **kartę uzgodnienia projektu** sporządza się w postaci elektronicznej i zapisuje w pliku komputerowym w **formacie PDF**, który opatruje się kwalifikowanym podpisem elektronicznym rzeczoznawcy w dniu opatrzenia tym podpisem pliku komputerowego albo plików komputerowych z projektem.

* Nazwę pliku komputerowego z kartą uzgodnienia, stanowiącą **załącznik do uzgodnionego projektu**, oznacza się zgodnie ze sposobem określonym w przepisach w sprawie szczegółowego zakresu i formy projektu budowlanego

WZÓR

Rzecznawca do spraw zabezpieczeń przeciwpożarowych

.....
(data).....
(imię i nazwisko, nr uprawnień)

KARTA UZGODNIENIA

PROJEKTU¹

pod względem zgodności z wymaganiami ochrony przeciwpożarowej

Nazwa projektu i zamierzenia budowlanego:
Data opracowania projektu:
Adres inwestycji (obiektu budowlanego lub urzędnia przeciwpożarowego) lub inne dane na temat jej lokalizacji:
Nazwa pliku lub plików komputerowych z uzgodnionym projektem:
Data dokonania uzgodnienia projektu:
Zgodność projektu z wymaganiami ochrony przeciwpożarowej stwierdzam: <input type="checkbox"/> bez uwag; <input type="checkbox"/> z uwagami ² :
Adnotacje (wypełnić, jeśli dotyczy): <input type="checkbox"/> uzgodnienie projektu technicznego stanowi również uzgodnienie projektu następującego urzędnia przeciwpożarowego ³ : - - <input type="checkbox"/> uzgodnienia dokonano przy uwzględnieniu nieistotnego odstąpienia od projektowanych warunków ochrony przeciwpożarowej w projekcie zagospodarowania działki lub terenu / projekcie architektoniczno-budowlanym ⁴ ; <input type="checkbox"/> uzgodnienia dokonano przy uwzględnieniu rozwiązań zamiennych w stosunku do wymagań ochrony przeciwpożarowej.

*Podpisano
kwalifikowanym podpisem
elektronicznym*

¹ Należy wskazać, czy jest to projekt:

- zagospodarowania działki lub terenu,
- architektoniczno-budowlany,
- techniczny,
- urzędnia przeciwpożarowego.

² W przypadku uzgodnienia projektu z uwagami należy podać treść uwagi albo uwag.

³ Należy wskazać urządzenie albo urządzenia przeciwpożarowe, których uzgodnienie dotyczy.

⁴ Niepotrzebne skreślić.

NAZWA PLIKU:

ZL_x_z.pdf

* Objasnienie skrótów w tabeli:

1) x - oznacza kolejny numer pliku;

2) y - oznacza symbol określający zawartość tomu projektu technicznego zawierającego opracowanie wykonane przez osobę posiadającą uprawnienia budowlane do projektowania w określonej specjalności, gdzie:

a) AR - stanowi symbol specjalności architektonicznej,

b) BO - stanowi symbol specjalności konstrukcyjno-budowlanej,

c) BM - stanowi symbol specjalności inżynierskiej mostowej,

d) BD - stanowi symbol specjalności inżynierskiej drogowej,

e) BK - stanowi symbol specjalności inżynierskiej kolejowej w zakresie kolejowych obiektów budowlanych i inżynierskiej kolejowej w zakresie sterowania ruchem kolejowym,

f) BH - stanowi symbol specjalności inżynierskiej hydrotechnicznej,

g) BW - stanowi symbol specjalności inżynierskiej wyburzeniowej,

h) BT - stanowi symbol specjalności instalacyjnej w zakresie sieci, instalacji i urządzeń telekomunikacyjnych,

i) IS - stanowi symbol specjalności instalacyjnej w zakresie sieci, instalacji i urządzeń cieplnych, wentylacyjnych, gazowych, wodociągowych i kanalizacyjnych,

j) IE - stanowi symbol specjalności instalacyjnej w zakresie sieci, instalacji i urządzeń elektrycznych i elektroenergetycznych,

k) IN - stanowi symbol specjalności innej niż w lit. a-j,

l) WB - stanowi symbol więcej niż jednej specjalności;

3) z - oznacza datę sporządzenia plików napisaną w formacie rrrr.mm.dd.

UZGODNIENIE PROJEKTU BUDOWLANEGO Z RZECZOZNAWCĄ DO SPRAW HIGIENICZNO SANITARNYCH

Podstawa prawna:

- ◆ Ustawa o Państwowej Inspekcji Sanitarnej

Art.3

Do zakresu działania Państwowej Inspekcji Sanitarnej w dziedzinie zapobiegawczego nadzoru sanitarnego należy w szczególności:

- 2) uzgadnianie dokumentacji projektowej pod względem wymagań higienicznych i zdrowotnych dotyczących:
 - a) **budowy oraz zmiany sposobu użytkowania obiektów budowlanych**, statków morskich, żeglugi śródlądowej i powietrznych,
 - b) nowych materiałów i procesów technologicznych przed ich zastosowaniem w produkcji lub budownictwie;



**KARTA UZGODNIENIA
PROJEKTU ZAGOSPODAROWANIA TERENU**

Nazwa projektu i zamierzenia budowlanego: BUDOWA ZESPOŁU BUDYNKÓW MIESZKALNYCH WIELORODZINNYCH WRAZ Z INFRASTRUKTURĄ TECHNICZNĄ
Data opracowania projektu: WRZESIEŃ 2024r.
Adres inwestycji lub inne dane na temat jej lokalizacji: UL. KATOWICKA 50, 45-061 OPOLE DZ. NR 63/2, OBRĘB OPOLE
Nazwa pliku lub plików komputerowych z uzgodnionym projektem: PZT_2024.09.16.pdf
Data dokonania uzgodnienia projektu: 12.09.2024r.
Zgodność dokumentacji projektowej pod względem wymagań higienicznych i zdrowotnych: <input type="radio"/> BEZ UWAG; <input checked="" type="radio"/> Z UWAGAMI:

.....
(data i podpis)



Informacje praktyczne

sprawdzanie, optymalizowanie, rozwiązania alternatywne

CO MOŻNA, CZEGO NIE MOŻNA

- Do każdego wniosku złożonego drogą elektroniczną - **pełnomocnictwo** obligatoryjnie musi zostać **podpisane podpisem elektronicznym** (np. profil zaufany). Skutkiem czego dokument traktowany jest jako **oryginał**.
- Dokumenty formalne i uzgodnienia – **dozwolone jest dołączanie skanów** opinii i uzgodnień do projektu budowlanego.
- Każda placówka państwowa **ma obowiązek uznawania korespondencji** poprzez skrzynkę e-puap jako oficjalnie przekazany dokument (warunek – dokument podpisany elektronicznie).
- W przypadku **ustanowienia stron** biorących udział w postępowaniu – korespondencja odbywać się będzie **pocztą**.
- Nie ma konieczności przesyłania niestandardowych wniosków w PDF z podpisem elektronicznym – **można wnioskować ze sprawą w „piśmie ogólnym”** uwzględniając w treści prośbę i podpisując wiadomość przy wysyłce.

JAK SPRAWDZIĆ PODIS ELEKTRONICZNY?

Dwa proste sposoby, aby sprawdzić czy podpis jest prawidłowy:

- w Adobe Reader
- poprzez podpis zaufany: <https://www.gov.pl/web/gov/podpisz-dokument-elektronicznie-wykorzystaj-podpis-zaufany>

WEZWANIE

1. Na podstawie art. 64 § 2 ustawy z dnia 14 czerwca 1960 r. – Kodeks postępowania administracyjnego(tekst jednolity Dz. U. z 2023r., poz. 775 ze zm.)

w związku z art. 63 § 3 ustawy z dnia 14 czerwca 1960 r. – Kodeks postępowania administracyjnego (tekst jednolity Dz. U. z 2023r., poz. 775 ze zm.)

po rozpatrzeniu wniosku, [REDAKTOWANE] Pana [REDAKTOWANE], działającego przez pełnomocnika Pana Piotra Chruścińskiego, w sprawie ustalenia warunków zabudowy dla inwestycji polegającej na budowie budynku mieszkalnego wielorodzinnego, przebudowie wraz ze zmianą sposobu użytkowania budynku mieszkalnego jednorodzinny na budynek mieszkalny wielorodzinny z usługą w parterze, przebudowie wraz ze zmianą sposobu użytkowania budynku gospodarczego na budynek mieszkalny wielorodzinny, przebudowie wraz ze zmianą sposobu użytkowania wiaty na garaż oraz budowie infrastruktury technicznej, zlokalizowanej na [REDAKTOWANE]

w z y w a m

wnioskodawcę, pod rygorem pozostawienia podania bez rozpoznania, o uzupełnienie wniesionego podania, w terminie 7 dni od daty doręczenia niniejszego pisma, o następujące dokumenty/dane:




- złożenie podpisu pod wnioskiem przez wnioskodawcę albo przez jego pełnomocnika,

JAK SPRAWDZIĆ PODPIS ELEKTRONICZNY DOKUMENTU – Adobe Reader



Podpisano. Wszystkie podpisy są poprawne.

Panel Podpis

Zakres opracowania	Pełniona funkcja projektowa	Imię i nazwisko, specjalność, numer uprawnień budowlanych	Podpis
architektura zagospodarowanie	Projektant	mgr inż. arch. Piotr Chruściński	 PODPIS ZAUFANY PIOTR MIKOŁAJ CHRUŚCIŃSKI 20.05.2024 16:47:45 [GMT+2] Dokument podpisany elektronicznie podpisem zaufanym
	specjalność	Architektoniczna do projektowania bez ograniczeń	
	nr upr. bud.	06/DSOKK/2017	
urządzenia techniczne sanitarne	Projektant	mgr inż. Przemysław Sztork	 PODPIS ZAUFANY PRZEMYSŁAW IRENEUSZ SZTORK 21.05.2024 07:59:58 [GMT+2] Dokument podpisany elektronicznie podpisem zaufanym
	specjalność	Instalacyjna w zakresie sieci, inst. i urządzeń cieplnych, wentylacyjnych, gazowych, wodociągowych i kanalizacyjnych	
	nr upr. bud.	DOŚ/0158/PWBS/18	
urządzenia techniczne elektryczne	Projektant	mgr inż. Michał Madeła	 PODPIS ZAUFANY MICHAŁ MADEŁA 20.05.2024 19:33:43 [GMT+2] Dokument podpisany elektronicznie podpisem zaufanym
	specjalność	Instalacyjna w zakresie sieci, inst. i urządzeń elektrycznych i elektroenergetycznych	
	nr upr. bud.	151/DOŚ/13	



JAK SPRAWDZIĆ PODPIS ELEKTRONICZNY DOKUMENTU – Adobe Reader

Podpisano. Wszystkie podpisy są poprawne. **Panel Podpis**

Zakres opracowania	Pełniona funkcja projektowa	Imię i nazwisko, specjalność, numer uprawnień budowlanych
architektura zagospodarowanie	Projektant	mgr inż. arch. Piotr Chruściński
	specjalność	Architektoniczna do projektowania bez ograniczeń
	nr upr. bud.	06/DSOKK/2017
urządzenia techniczne sanitarne	Projektant	mgr inż. Przemysław Sztork
	specjalność	Instalacyjna w zakresie sieci, inst. i urządzeń cieplnych, wentylacyjnych, gazowych, wodociągowych i kanalizacyjnych
urządzenia techniczne elektryczne	Projektant	mgr inż. Michał Madela
	specjalność	Instalacyjna w zakresie sieci, inst. i urządzeń elektrycznych i elektroenergetycznych
	nr upr. bud.	151/DOŚ/13

Podpisy

Wersja 1: Podpisane przez Minister do spraw informatyzacji - pieczęć podpisu zaufanego

Podpis jest prawidłowy:
Źródło Trust uzyskane z European Union Trusted Lists (EUTL).
Dokument nie został zmieniony po zastosowaniu tego podpisu
Tożsamość podpisującego jest prawidłowa
Czas złożenia podpisu został pobrany z zegara na komputerze osoby składającej podpis.
Podpis nie obsługuje LTV i wygaśnie po 2027/02/12 11:27:09 +02'00'

Szczegóły podpisu
Powód: Opatrzono pieczęcią ministra właściwego do spraw informatyzacji w imieniu: **PIOTR MIKOŁAJ CHRUŚCIŃSKI**,
Szczegóły zatwierdzenia...
Ostatnio sprawdzone: 2024.10.24 18:15:05 +02'00'
Pole: Signature1 na stronie 1
[Kliknij, aby wyświetlić tę wersję.](#)

Wersja 2: Podpisane przez Minister do spraw informatyzacji - pieczęć podpisu zaufanego

Podpis jest prawidłowy:
Źródło Trust uzyskane z European Union Trusted Lists (EUTL).
Dokument nie został zmieniony po zastosowaniu tego podpisu
Tożsamość podpisującego jest prawidłowa
Czas złożenia podpisu został pobrany z zegara na komputerze osoby składającej podpis.
Podpis nie obsługuje LTV i wygaśnie po 2027/02/12 11:27:09 +02'00'

Szczegóły podpisu
Powód: Opatrzono pieczęcią ministra właściwego do spraw informatyzacji w imieniu: **MICHAŁ MADEŁA**, PESEL: 83041
Szczegóły zatwierdzenia...
Ostatnio sprawdzone: 2024.10.24 18:15:05 +02'00'
Pole: Signature2 na stronie 1
[Kliknij, aby wyświetlić tę wersję.](#)

Wersja 3: Podpisane przez Minister do spraw informatyzacji - pieczęć podpisu zaufanego

Podpis jest prawidłowy:
Źródło Trust uzyskane z European Union Trusted Lists (EUTL).
Dokument nie został zmieniony po zastosowaniu tego podpisu
Tożsamość podpisującego jest prawidłowa

JAK SPRAWDZIĆ PODPIS ELEKTRONICZNY DOKUMENTU – gov.pl

Strona informacyjna - Pomoc dla powodźian

[PRZEJDŹ DO STRONY](#)

[Gov.pl](#) > Podpisz dokument elektronicznie – wykorzystaj podpis zaufany


Podpisz dokument elektronicznie – wykorzystaj podpis zaufany

Dzięki usłudze możesz: podpisać sprawozdanie finansowe, podpisać dokument podpisem zaufanym, sprawdzić podpisy elektroniczne, wypakować dokument z podpisanego pliku xml. Podpis zaufany jest ważny w załatwianiu spraw z podmiotami publicznymi. Jeśli chcesz go użyć w relacjach z innymi podmiotami, upewnij się, czy zaakceptują one tak podpisany dokument. Dla ważności konkretnej czynności prawnej może być wymagany inny rodzaj podpisu.

Odpowiedz na kilka prostych pytań.

Otrzymasz odpowiednie informacje.

START



Czy strona była przydatna?




Zdecydowanie nie

Zdecydowanie tak

- Strona główna
- Rada Ministrów
- Kancelaria Premiera
- Ministerstwa
- Urzędy, instytucje i placówki RP

- Usługi dla obywatela
- Usługi dla przedsiębiorcy
- Usługi dla urzędnika
- Usługi dla rolnika

- Profil zaufany
- Baza wiedzy
- Serwis Służby Cywilnej
-  Сайт для громадян України –Serwis dla obywateli Ukrainy

JAK SPRAWDZIĆ PODPIS ELEKTRONICZNY DOKUMENTU – gov.pl



Podpisz dokument elektronicznie – wykorzystaj podpis zaufany

Wskaż jedną z opcji

- Chcesz elektronicznie podpisać (lub sprawdzić) sprawozdanie finansowe
- Chcesz elektronicznie podpisać (lub sprawdzić) dokument PDF w formacie dedykowanym dla dokumentów PDF. Jeśli otworzysz tak podpisany dokument PDF, zobaczysz złożony w nim elektroniczny podpis (lub podpisy).
- Chcesz elektronicznie podpisać (lub sprawdzić) dokument, który ma jedno z rozszerzeń: .txt, .rtf, .pdf, .xps, .odt, .ods, .odp, .doc, .xls, .ppt, .docx, .xlsx, .pptx, .csv, .jpg, .jpeg, .tif, .tiff, .geotiff, .png, .svg, .wav, .mp3, .avi, .mpg, .mpeg, .mp4, .m4a, .mpeg4, .ogg, .ogv, .zip, .tar, .gz, .gzip, .7Z, .html, .xhtml, .css, .xml, .xsd, .gml, .rng, .xsl, .xslt, .TSL, .XMLsig, .XAdES, .PAdES, .CAdES, .ASIC, .XMLenc, .dwg, .dwf, .dxf, .dgn, .jp2

WSTECZ

DALEJ

Czy strona była przydatna?



Zdecydowanie nie

Zdecydowanie tak

Strona główna

Rada Ministrów

Kancelaria Premiera

Ministerstwa

Urzędy, instytucje
i placówki RP

Usługi dla obywatela

Usługi dla przedsiębiorcy

Usługi dla urzędnika

Usługi dla rolnika

Profil zaufany

Baza wiedzy

Serwis Służby Cywilnej

Сайт для громадян України

-Serwis dla obywateli Ukrainy

JAK SPRAWDZIĆ PODPIS ELEKTRONICZNY DOKUMENTU – gov.pl

Strona informacyjna - Pomoc dla powoźian

[PRZEJDŹ DO STRONY](#)

[Strona główna](#) > [Gov.pl](#) > [Podpisz dokument elektronicznie – wykorzystaj podpis zaufany](#)

Podpisz dokument elektronicznie – wykorzystaj podpis zaufany

Chcesz podpisanym dokumentem PDF posługiwać się tak samo, jak dotychczas: aby sposób przeglądania i drukowania niczym się nie różnił dla dokumentów podpisanych i niepodpisanych? Masz profil zaufany i chcesz go wykorzystać do podpisania dokumentu elektronicznego PDF podpisem zaufanym? Sprawdź, jak to zrobić.

Dokument elektroniczny w formacie PDF możesz teraz podpisać podpisem zaufanym w formacie dedykowanym dla plików pdf.

[PODPISZ LUB SPRAWDŹ DOKUMENT PDF](#)

Na czym to polega 


Kiedy mogę użyć podpisu zaufanego 

Kto może podpisać 

Co musisz przygotować 

Co musisz zrobić, aby podpisać podpisem zaufanym dokument PDF, który nie ma podpisu 

Co musisz zrobić, aby zobaczyć dokument PDF, który ma podpis 

Co musisz zrobić, aby sprawdzić podpisy lub podpisać dokument podpisany przez kogoś innego 




Strona główna


Rada Ministrów

Kancelaria Premiera


Ministerstwa

Urzędy, instytucje
i placówki RP

 Usługi dla obywatela

 Usługi dla przedsiębiorcy


 Usługi dla urzędnika

 Usługi dla rolnika

Profil zaufany

Baza wiedzy

Serwis Służby Cywilnej

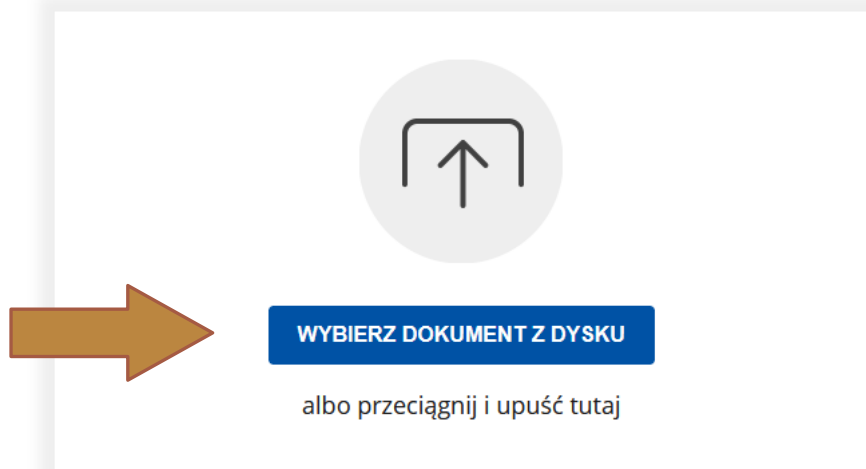
 Сайт для громадян України
–Serwis dla obywateli Ukrainy

mObywatel

Podpisz dokument elektronicznie za pomocą podpisu zaufanego

Możesz:

- podpisywać dokumenty – również te, które podpisał ktoś inny
- sprawdzić, czy inne osoby złożyły prawidłowy podpis
- zobaczyć podpisane dokumenty



Rozmiar dokumentu: maksimum 10 MB.

Rozszerzenie: .pdf, .txt, .rtf, .xps, .odt, .ods, .odp, .doc, .xls, .ppt, .docx, .xlsx, .pptx, .csv, .jpg, .jpeg, .tif, .tiff, .geotiff, .png, .svg, .wav, .mp3, .avi, .mpg, .mpeg, .mp4, .m4a, .mpeg4, .ogg, .ogv, .zip, .tar, .gz, .gzip, .7z, .html, .xhtml, .css, .xml, .xsd, .gml, .rng, .xsl, .xslt, .TSL, .dwg, .dxf, .dgn, .jp2.

Format podpisywania:

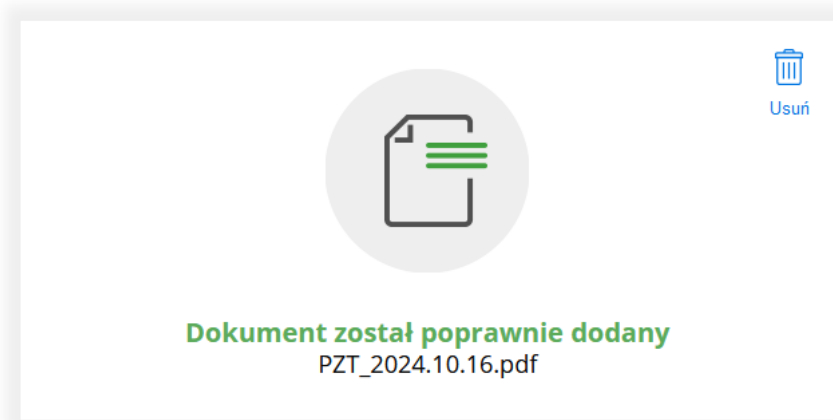
- **Dokument .pdf** podpiszesz w formacie PAdES
Jeśli chcesz podpisać .pdf w formacie XAdES - kliknij ten link.
- **Dokumenty inne niż .pdf** podpiszesz w formacie XAdES

[Sprawdź, czym się różnią formaty PAdES i XAdES.](#)

Zalecamy przeglądarki internetowe:

- Google Chrome od wersji 71.0.3
- Firefox od wersji 65.0.1
- Safari od wersji 12.0.2

JAK SPRAWDZIĆ PODPIS ELEKTRONICZNY DOKUMENTU – gov.pl



Złożone podpisy

Właściciel podpisu: **MICHAŁ MADEŁA**
Data i godzina podpisu: **2024-10-10 21:38:18**
Status podpisu: Ważny
Rodzaj podpisu: **Podpis kwalifikowany**

Właściciel podpisu: **PRZEMYSŁAW IRENEUSZ SZTORK**
Data i godzina podpisu: **2024-10-10 16:38:44**
Status podpisu: Ważny
Rodzaj podpisu: **Podpis zaufany**

Właściciel podpisu: **PIOTR MIKOŁAJ CHRUŚCIŃSKI**
Data i godzina podpisu: **2024-10-10 14:15:32**
Status podpisu: Ważny
Rodzaj podpisu: **Podpis zaufany**

[Pokaż mniej podpisów ^](#)

Rozmiar dokumentu: maksimum 10 MB.

Rozszerzenie: .pdf, .txt, .rtf, .xps, .odt, .ods, .odp, .doc, .xls, .ppt, .docx, .xlsx, .pptx, .csv, .jpg, .jpeg, .tif, .tiff, .geotiff, .png, .svg, .wav, .mp3, .avi, .mpg, .mpeg, .mp4, .m4a, .mpeg4, .ogg, .ogv, .zip, .tar, .gz, .gzip, .7z, .html, .xhtml, .css, .xml, .xsd, .gml, .rng, .xsl, .xslt, .TSL, .dwg, .dxf, .dgn, .jp2.

Format podpisywania:

- **Dokument .pdf** podpiszesz w formacie PAdES
Jeśli chcesz podpisać .pdf w formacie XAdES - kliknij ten link.
- **Dokumenty inne niż .pdf** podpiszesz w formacie XAdES

[Sprawdź, czym się różnią formaty PAdES i XAdES.](#)

Zalecamy przeglądarki internetowe:

- Google Chrome od wersji 71.0.3
- Firefox od wersji 65.0.1
- Safari od wersji 12.0.2



Dało się?




KONTROLUJ LOKALIZACJĘ ZNACZNIKA PODPISU



Podpisano. Wszystkie podpisy są poprawne.

Panel Podpis



Zakres opracowania	Pełniona funkcja projektowa	Imię i nazwisko, specjalność, numer uprawnień budowlanych	Podpis
architektura zagospodarowanie	Projektant	mgr inż. arch. Piotr Chruściński	 <p>PODPIS ZAUFANY PIOTR MIKOŁAJ CHRUŚCIŃSKI 20.05.2024 16:47:45 [GMT+2] Dokument podpisany elektronicznie podpisem zaufanym</p>
	specjalność	Architektoniczna do projektowania bez ograniczeń	
	nr upr. bud.	06/DSOKK/2017	
urządzenia techniczne sanitarne	Projektant	mgr inż. Przemysław Sztork	 <p>PODPIS ZAUFANY PRZEMYSŁAW IRENEUSZ SZTORK 21.05.2024 07:59:58 [GMT+2] Dokument podpisany elektronicznie podpisem zaufanym</p>
	specjalność	Instalacyjna w zakresie sieci, inst. i urządzeń ciepłych, wentylacyjnych, gazowych, wodociągowych i kanalizacyjnych	
	nr upr. bud.	DOŚ/0158/PWBS/18	
urządzenia techniczne elektryczne	Projektant	mgr inż. Michał Madeła	 <p>PODPIS ZAUFANY MICHĄŁ MADEŁA 20.05.2024 19:33:43 [GMT+2] Dokument podpisany elektronicznie podpisem zaufanym</p>
	specjalność	Instalacyjna w zakresie sieci, inst. i urządzeń elektrycznych i elektroenergetycznych	
	nr upr. bud.	151/DOŚ/13	

JAK ZOPTYMALIZOWAĆ DOKUMENT DO PODPISU?



WYBIERZ DOKUMENT Z DYSKU

albo przeciągnij i upuść tutaj



Rozmiar dokumentu: maksimum 10 MB.

Rozszerzenie: .pdf, .txt, .rtf, .xps, .odt, .ods, .odp, .doc, .xls, .ppt, .docx, .xlsx, .pptx, .csv, .jpg, .jpeg, .tif, .tiff, geotiff, .png, .svg, .wav, .mp3, .avi, .mpg, .mpeg, .mp4, .m4a, .mpeg4, .ogg, .ogv, .zip, .tar, .gz, .gzip, .7z, .html, .xhtml, .css, .xml, .xsd, .gml, .rng, .xsl, .xslt, .TSL, .dwg, .dwf, .dxf, .dgn, .jp2.

Format podpisywania:

- **Dokument .pdf** podpiszesz w formacie PAdES
Jeśli chcesz podpisać .pdf w formacie XAdES - kliknij ten link.
- **Dokumenty inne niż .pdf** podpiszesz w formacie XAdES

[Sprawdź, czym się różnią formaty PAdES i XAdES.](#)

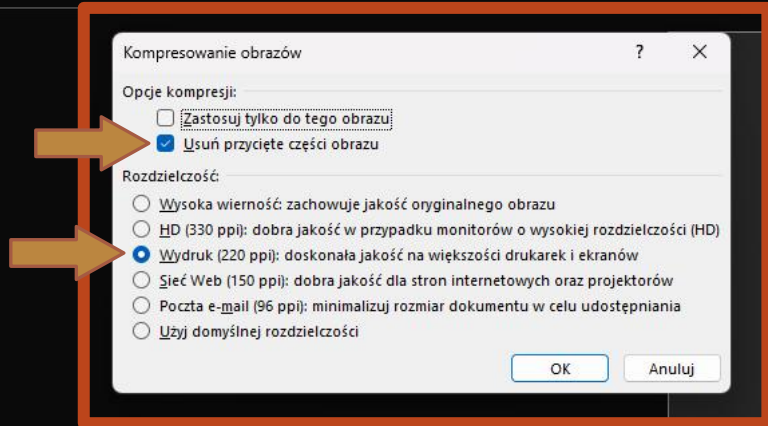
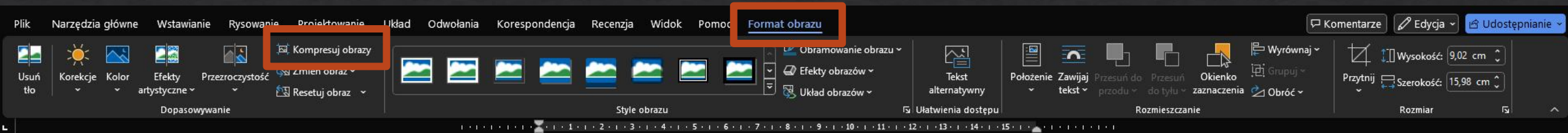
Zalecamy przeglądarki internetowe:

- Google Chrome od wersji 71.0.3
- Firefox od wersji 65.0.1
- Safari od wersji 12.0.2

RYSUNKI - unikać pełnych hatch'ów



WORD – Kompresowanie obrazów



KOMPRESOR PDF – I LOVE PDF .COM



MERGE PDF

SPLIT PDF

COMPRESS PDF


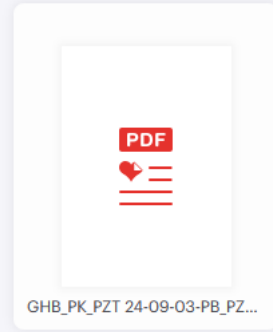
CONVERT PDF

ALL PDF TOOLS



Login

Sign up



Compression level

EXTREME COMPRESSION

Less quality, high compression

RECOMMENDED COMPRESSION

Good quality, good compression



LESS COMPRESSION

High quality, less compression

Compress PDF

KOMPRESOR PDF – porównanie

znie	INWznie	INWznie	INWznie	INWznie
przez	PR przez	PR przez	PR przez	PR przez
RTŁOMIEJ	RTŁOMIEJ	RTŁOMIEJ	RTŁOMIEJ	RTŁOMIEJ
	BRAN	BRAN	BRAN	BRAN
	ZESP	ZESP	ZESP	ZESP
.02.23	.02.23	.02.23	.02.23	.02.23
01'00'	01'00'	01'00'	01'00'	01'00'
	PROJE mgr in	PROJE mgr in	PROJE mgr in	PROJE mgr in
	PROJE mgr in	PROJE mgr in	PROJE mgr in	PROJE mgr in
	PROJE mgr in	PROJE mgr in	PROJE mgr in	PROJE mgr in

KOMPRESOR PDF – wnioski

- Zalecane ustawienie kompresji – **less compression**
- Nie ma wpływu na grafikę wektorową – **kompresuje jedynie grafikę rastrową (obrazki)**
- Stopień kompresji zależny od ilości podczytanych obrazów w rysunku (np. skanów dokumentów)



Co jeśli nie pomogło?

Załącznik nr 1 idzie z pomocą!

Poz.	Elementy projektu budowlanego	Nazwa pliku w przypadku zapisu*	
		w jednym pliku	w więcej niż jednym pliku
1	projekt zagospodarowania działki lub terenu	PZT_z	PZT_x_z
2	projekt architektoniczno-budowlany	PAB_z	PAB_x_z
3	projekt techniczny	PT_z	PT_x_y_z
4	załączniki projektu budowlanego, w tym załączniki projektu zagospodarowania działki lub terenu, projektu techniczno-budowlanego i projektu technicznego	ZL_z	ZL_x_z
5	elementy, o których mowa w poz. 1 i 2 tabeli	PZT_PAB_z	
6	elementy, o których mowa w poz. 1, 2 i 4 tabeli	PZT_PAB_ZL_z	
7	elementy, o których mowa w poz. 1 i 4 tabeli	PZT_ZL_z	
8	elementy, o których mowa w poz. 2 i 4 tabeli	PAB_ZL_z	

x – oznacza kolejny numer pliku;


y – oznacza symbol określający zawartość tomu projektu technicznego zawierającego opracowanie wykonane przez osobę posiadającą uprawnienia budowlane do projektowania w określonej specjalności;

z – oznacza datę sporządzenia plików napisaną w formacie rrrr.mm.dd.

Jak złożyć uzupełnienie wniosku w trakcie postępowania?

Konieczne będzie przejście procesu składania dokumentacji od początku oraz wysłanie jej przez skrzynkę e-puap.

Nie ma możliwości edytowania dokumentu po dokonaniu podpisu elektronicznego – podpis przestaje być ważny.





Ograniczenia techniczne

co jeszcze może nas zaskoczyć

BRAK POTWIERDZONEGO W URZĘDZIE PROFILU ZAUFANEGO

Czy konieczne jest posiadanie potwierdzonego własnoręcznym
podpisem profilu zaufanego?

BRAK POTWIERDZONEGO W URZĘDZIE PROFILU ZAUFANEGO

Czy konieczne jest posiadanie potwierdzonego własnoręcznym
podpisem profilu zaufanego?

Zaloguj się za pomocą nazwy
użytkownika lub adresu e-mail

PL | UA

Nazwa użytkownika lub adres e-mail

Wpisz nazwę użytkownika lub adres e-mail

[Nie pamiętam nazwy użytkownika](#)

Hasło

Wpisz hasło

[Nie pamiętam hasła](#)

ZALOGUJ SIĘ


Nie masz profilu zaufanego?

Twój bank lub dostawca nie udostępnia logowania?

ZAŁÓŻ PROFIL

LUB

Zaloguj się przy pomocy banku
lub innego dostawcy



NIE

NIE MOŻNA USTAWIĆ ZNACZNIKA PODPISU

Co zrobić w przypadku, kiedy nie można ustawić znacznika podpisu w wybranym miejscu? Gdzie on się pojawi?

Podpisywanie dokumentu

Anuluj

Podpisz podpisem zaufanym ▶

Informacje o profilu zaufanym

Pierwsze imię PIOTR

Drugie imię MIKOŁAJ

Nazwisko CHRUŚCIŃSKI

PESEL

Nazwa użytkownika piochru6838155

Data utworzenia 18-01-2024 09:09

Data wygaśnięcia 19-01-2027 00:00

Informacje dodatkowe

Podpisywanie dokumentu profilem zaufanym.

Dane dokumentu

Nie udało się zwizualizować zawartości dokumentu. Aby się z nią zapoznać, możesz pobrać dokument, korzystając z przycisku poniżej.

[Pobierz dokument \(pdf\)](#)

Anuluj

Podpisz podpisem zaufanym ▶

NIE MOŻNA USTAWIĆ ZNACZNIKA PODPISU

Co zrobić w przypadku, kiedy nie można ustawić znacznika podpisu w wybranym miejscu? Gdzie on się pojawi?

Poprzez profil zaufany mamy możliwość zlokalizowania znacznika podpisu tylko na stronie **formatu A4**.

Każda inna strona dokumentu innego formatu domyślnie podpiszę się w **prawym górnym rogu**.

Warto to przewidzieć.

**NIE MOŻNA EDYTOWAĆ DOKUMENTU PO
DOKONANIU PODPISU ELEKTRONICZNEGO**

NAPOTKANE PROBLEMY

Otrzymało wezwanie o uzupełnienie braków, aby załączyć do wniosku część projektu budowlanego, którą dołączyliście.

w skrócie: urząd nie otrzymał załączonego dokumentu do wniosku

2. w zakresie Rozporządzenia Ministra Rozwoju z dnia 11 września 2020 r. w sprawie szczegółowego zakresu i formy projektu budowlanego (Dz. U. z 2021, poz. 1169 ze zm.)
 - dołączenie do przedmiotowego opracowania elementu: załączniki projektu budowlanego, zawierającego m.in. ww. informację dotyczącą bezpieczeństwa i ochrony zdrowia (§ 5. ust. 1 pkt. 4 lit. c ww. rozporządzenia w związku z art. 20 ust. 1 pkt. 1b ustawy Prawo budowlane); element projektu budowlanego o nazwie załączniki powinien posiadać odrębną stronę tytułową zawierającą spis załączników (na podst. § 7. ust. 1a ww. rozporządzenia);

NAPOTKANE PROBLEMY

Otrzymano wezwanie o uzupełnienie braków, aby załączyć do wniosku część projektu budowlanego, którą dołączyliście.

w skrócie: urząd nie otrzymał załączonego dokumentu do wniosku

Załącznik przesłano jeszcze raz w uzupełnieniu.

Sprawa pozostała bez wyjaśnienia.

...można się jedynie domyślać...

NAPOTKANE PROBLEMY

Skarga telefoniczna inspektora prowadzącego postępowanie administracyjne o wydanie decyzji o pozwoleniu na budowę w związku z

niedziałającym rysunkiem projektu zagospodarowania terenu.

| wolno się wczytuje | nie udaje się wydrukować |

NAPOTKANE PROBLEMY

Skarga telefoniczna inspektora prowadzącego postępowanie administracyjne o wydanie decyzji o pozwoleniu na budowę w związku z

niedziałającym rysunkiem projektu zagospodarowania terenu.

| wolno się wczytuje | nie udaje się wydrukować |

Odesłano mailowo (nie oficjalnie) rysunek w wersji JPG.

Ograniczeniem jest sam PDF, przy dużej ilości wektorów i szrafów – rysunek potrafi stwarzać problemy techniczne przy otwieraniu.

Dziękuję za uwagę

